

Table with 2 columns: SOOTVETSTVIYE TREBOVANIYM (Technical specifications) and EAC logo.

Table with 2 columns: ШТАМП ОТК (Stamp) and СВЕДЕНИЯ ОБ УПАКОВКЕ (Packaging information).

Table with 2 columns: ПРЕДПРИЯТИЕ ИЗГОТОВИТЕЛЬ (Manufacturer) and КОНТАКТЫ (Contacts).



Декоративные накладки прав./лев. - 1шт./шт.; Винт М8х35 - 10шт.; Шайба плоская М8 - 10шт.; Шайба гровер М8 - 10шт.; Шайба стопорная М8 - 6шт.; Герметик-прокладка - 1шт.; Кронштейны - 6шт.

ИНФОРМАЦИЯ ОБ ИЗДЕЛИИ

Декоративные накладки предназначены для установки на автомобиль Haval F7x (Хавейл Ф7х)

Годы выпуска: с 2019г. Товар прошел сертификацию в соответствии с техническими регламентами таможенного союза ТР ТС 018/2011. Запрещено устанавливать данное изделие на иные модели автомобилей.

Декоративные накладки на крышу, а также стальные кронштейны производства ООО «АПС» и штатные трубы заводских рейлингов представляют собой единую систему конструктивно (рейлинги), позволяющую за счет увеличения просвета установку различных багажных систем.

Отзыв об установке нашего клиента. Включает ссылку на видеоинструкцию и фотогалерею работ.

Данная продукция разработана и производится на предприятии ООО «АПС». Внешний вид, конструкция и способ установки являются интеллектуальной собственностью ООО «АПС».

Продукция в целом, или отдельные ее части (за исключением стандартных деталей, например винты, гайки и пр.) не могут быть заменены деталями с аналогичных устройств иных производителей, а те же не могут служить в качестве основы для устройств других производителей, или в качестве замены частей устройств других производителей.

Рейлинги используются в городских условиях для размещения и закрепления на них багажников, поперечного груза, принадлежностей, дополнительных устройств и оборудования, перевозимых транспортным средством (за исключением случаев, оговоренных производителем), а также для декоративного дополнения экстерьера автомобиля.

Для совместимости с багажниками (поперечниками) других производителей (за исключением случаев, оговоренных производителем), необходимо удостовериться в их совместимости.

Для правильного выбора товара необходимо внимательно изучить паспорт изделия.

Отметим цвета изделия, а также фактуру поверхности и цвет изделия относительно от представленных на сайте, в папках или демонстрационных моделях. Выдаем поверхность изделия выцветают в городских условиях, которые после установки на автомобиль обрешетки фронтальной части к смотровому зеркалу, стоящему на земле. На некоторых поверхностях допускаются дефекты в виде рисок, ворсинок, неровностей, или включений другого цвета, если их размеры не более 0,5мм по ширине и 3мм по длине.

Производитель оставляет за собой право вносить конструктивные изменения в продукцию, а также любые изменения, не ухудшающие эксплуатационные характеристики устройства в целом, без предварительного уведомления. Информация, содержащаяся в печатной инструкции с товаром может отличаться от представленной на сайте www.aps163.ru

ВАЖНО: До момента установки товара на автомобиль необходимо сохранить всю упаковку (коробки, упаковочные материалы) и пр.! В случае обнаружения каких-либо несоответствий товара по количеству, комплектации, целостности или количеству, необходимо немедленно связаться с нами.

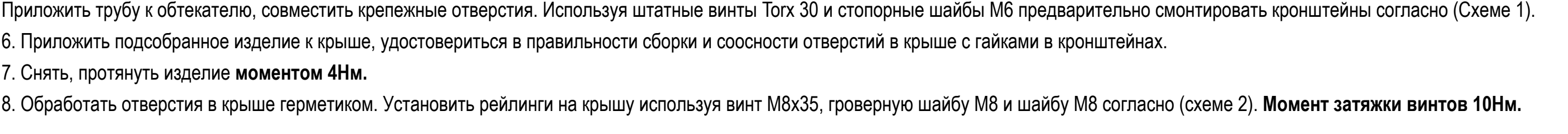
ВАЖНО! В процессе проведения монтажа и демонтажа товара обеспечить условия по предотвращению механических повреждений ГЛУП впадет. КАТЕГОРИЧЕСКИ ЗАПРЕЩАЕТСЯ: Самостоятельно дорабатывать, доукомплектовывать или ремонтировать приобретенный товар, так как это влечет за собой потерю потребительских и эксплуатационных свойств товара, а также утрату гарантии.

Рейлинги в свободном состоянии имеют предельно высокое напряжение на пружину — это небольшой прогиб относительно изгиба кривой. Контроль точности расположения и прилегания рейлингов к поверхности кузова автомобиля осуществляется после полной установки и затяжки согласно инструкции. В момент затяжки винты крепления допускаются возмозможные небольшие смещения, что не является дефектом. Части рейлингов, расположенные в местах крепления к крыше, а также между ними не должны герметизировать под воздействием ручного усилия. Части рейлингов, выходящие за тоны крепления (связи обрешетки) могут иметь перемещение при приложении усилия рук. Плоскость прилегающей к кузову обрешетки является допустимой, если зазор между обрешеткой и крышей не превышает 0,5мм (толщина пластиковой карты). Рейлинги, устанавливаемые на крыше автомобиля, располагаются не параллельно друг другу, а с увеличением расстояния по направлению к задней части кузова, что обусловлено конструктурой автомобиля.

Table with 2 columns: Характеристики (Characteristics) and Dimensions (Габариты упаковки) with values like 1770x220x150mm.

Масса перевозимого груза - определяется расчетным способом. Максимальная масса перевозимого груза равна разности допустимой нагрузки на крышу, указанной в руководстве по эксплуатации автомобиля, и суммарной массы всех вспомогательных устройств, установленных на крыше автомобиля (рейлингов, багажников, боксов, кронштейнов для велосипедов, лыж, сноубордов и прочего).

Мг груза = Мдоп - Мсумм.



Скорость движения с габаритной и тяжелой грузом не должна превышать 60км/ч, и при тех же условиях скорость автомобиля с грузом не должна превышать 130км/ч.



ПОСЛЕДОВАТЕЛЬНОСТЬ УСТАНОВКИ

Установка должна производиться на чистом сухом автомобиле! Температура установки не ниже +5°C

Для монтажа декоративных накладок вам потребуются следующие инструменты: биты торкс 30, шестигранный ключ на 5мм, фен строительный.

- 1. Демонтировать обшивку потолка.
2. Открутить гайки крепления штатного рейлинга (фото 1). Внимание гайки закручены с использованием разового герметика перед откручиванием прогреть феном!
3. Выкрутить винты крепления штатных кронштейнов битой Торх 30. (фото 2)
4. Демонтировать молдинг с трубы (фото 3)
5. Разложить кронштейны по сторонам кузова ориентируясь по меткам ПЛ-1 - передний правый, СП-1 - средний правый, ЗП-1 - задний правый, ЗП-2 - задний правый, ПЛ-1 - передний левый, СП-1 - средний левый, ЗП-1 - задний левый, ЗП-2 - задний левый. При установке метки будут обращены на личную сторону.
Присоединить трубу к обшивке, соединив ее с трубой отверстия. Копировать штатные винты Торх 30 с резиновыми шайбами. Предварительно оклеивать кронштейны герметиком (Схема 1).
6. Приложить накладку и проверить ее положение, удостовериться в правильности сборки и соотносить отверстия с крышей с гайками и кронштейнами.
7. Снять, проткнуть изделие моментом 4Нм.
8. Обработать отверстия в крыше герметиком. Установить рейлинги на крышу используя винт МВх25, гроверную шайбу М8 и шайбу М8 согласно схеме 2. Момент затяжки винтов 10Нм.

СХЕМА УСТАНОВКИ



ТРЕБОВАНИЯ БЕЗОПАСНОСТИ

Общие требования. Выявленные дефекты фатальности... Категорически запрещается самостоятельно модифицировать изделие.

Правила эксплуатации. Запрещается превышать допустимую нагрузку на крышу автомобиля. Максимальная масса перевозимого груза определяется расчетным способом.

ВНИМАНИЕ! Долговечность лакокрасочного покрытия кузова зависит от условий эксплуатации, хранения, правильного ухода и своевременности принимаемых профилактических мер.

Рекомендации по уходу за кузовом в местах установки рейлингов: для защиты ЛПК кузова допускается использование защитных пленок.

Возврат товара надлежащего качества. Возврат товара возможен в течение 14 дней с момента приобретения товара.

Возврат товара. Возврат товара возможен в течение 30 дней с момента приобретения товара.

Возврат товара. Возврат товара возможен в течение 30 дней с момента приобретения товара.

Возврат товара. Возврат товара возможен в течение 30 дней с момента приобретения товара.

Возврат товара. Возврат товара возможен в течение 30 дней с момента приобретения товара.

Возврат товара. Возврат товара возможен в течение 30 дней с момента приобретения товара.

Возврат товара. Возврат товара возможен в течение 30 дней с момента приобретения товара.

Возврат товара. Возврат товара возможен в течение 30 дней с момента приобретения товара.

Возврат товара. Возврат товара возможен в течение 30 дней с момента приобретения товара.

Возврат товара. Возврат товара возможен в течение 30 дней с момента приобретения товара.

Возврат товара. Возврат товара возможен в течение 30 дней с момента приобретения товара.

Возврат товара. Возврат товара возможен в течение 30 дней с момента приобретения товара.

Возврат товара. Возврат товара возможен в течение 30 дней с момента приобретения товара.

Возврат товара. Возврат товара возможен в течение 30 дней с момента приобретения товара.

Возврат товара. Возврат товара возможен в течение 30 дней с момента приобретения товара.

Возврат товара. Возврат товара возможен в течение 30 дней с момента приобретения товара.

Возврат товара. Возврат товара возможен в течение 30 дней с момента приобретения товара.

Возврат товара. Возврат товара возможен в течение 30 дней с момента приобретения товара.

Возврат товара. Возврат товара возможен в течение 30 дней с момента приобретения товара.

Возврат товара. Возврат товара возможен в течение 30 дней с момента приобретения товара.

Возврат товара. Возврат товара возможен в течение 30 дней с момента приобретения товара.

Возврат товара. Возврат товара возможен в течение 30 дней с момента приобретения товара.

Возврат товара. Возврат товара возможен в течение 30 дней с момента приобретения товара.

Возврат товара. Возврат товара возможен в течение 30 дней с момента приобретения товара.

Возврат товара. Возврат товара возможен в течение 30 дней с момента приобретения товара.

Возврат товара. Возврат товара возможен в течение 30 дней с момента приобретения товара.

Возврат товара. Возврат товара возможен в течение 30 дней с момента приобретения товара.

Возврат товара. Возврат товара возможен в течение 30 дней с момента приобретения товара.

Возврат товара. Возврат товара возможен в течение 30 дней с момента приобретения товара.

Возврат товара. Возврат товара возможен в течение 30 дней с момента приобретения товара.

Возврат товара. Возврат товара возможен в течение 30 дней с момента приобретения товара.

Возврат товара. Возврат товара возможен в течение 30 дней с момента приобретения товара.

Возврат товара. Возврат товара возможен в течение 30 дней с момента приобретения товара.

Возврат товара. Возврат товара возможен в течение 30 дней с момента приобретения товара.

Возврат товара. Возврат товара возможен в течение 30 дней с момента приобретения товара.

Возврат товара. Возврат товара возможен в течение 30 дней с момента приобретения товара.

Возврат товара. Возврат товара возможен в течение 30 дней с момента приобретения товара.

Возврат товара. Возврат товара возможен в течение 30 дней с момента приобретения товара.

Возврат товара. Возврат товара возможен в течение 30 дней с момента приобретения товара.

Возврат товара. Возврат товара возможен в течение 30 дней с момента приобретения товара.

Возврат товара. Возврат товара возможен в течение 30 дней с момента приобретения товара.

Возврат товара. Возврат товара возможен в течение 30 дней с момента приобретения товара.

Возврат товара. Возврат товара возможен в течение 30 дней с момента приобретения товара.

Возврат товара. Возврат товара возможен в течение 30 дней с момента приобретения товара.

Возврат товара. Возврат товара возможен в течение 30 дней с момента приобретения товара.

Возврат товара. Возврат товара возможен в течение 30 дней с момента приобретения товара.

Возврат товара. Возврат товара возможен в течение 30 дней с момента приобретения товара.

Возврат товара. Возврат товара возможен в течение 30 дней с момента приобретения товара.

Возврат товара. Возврат товара возможен в течение 30 дней с момента приобретения товара.

Возврат товара. Возврат товара возможен в течение 30 дней с момента приобретения товара.

Возврат товара. Возврат товара возможен в течение 30 дней с момента приобретения товара.

Возврат товара. Возврат товара возможен в течение 30 дней с момента приобретения товара.