

ОБОЗНАЧЕНИЕ ИЗДЕЛИЯ	НАИМЕНОВАНИЕ ИЗДЕЛИЯ
<p>0701-30 черные 0701-31 белые 0701-31 серые</p>	<p>Накладки вентиляции салона Aero-Effect OPTIMAL</p>
ИНФОРМАЦИЯ ОБ ИЗДЕЛИИ	
<p>Наладки предназначены для установки на автомобиль LADA 4x4 любого года выпуска.</p> <p>Улучшенная версия накладок вентиляции салона "AERO EFFECT". Особенности устройства накладок "Aeroeffect OPTIMAL":</p> <ul style="list-style-type: none"> - Новый, современный дизайн, улучшающий внешний вид автомобиля. - Увеличенная площадь впускного окна, что способствует большему количеству поступающего в отопитель воздуха. - Зона забора воздуха находится в зоне максимального сжатия воздушного потока (перед лобовым стеклом, против хода автомобиля), что и обуславливает высокое наполнение системы воздухом. Напротив, зоны выпуска имеют положение в местах максимального разряжения (сбоку накладки на капоте и сзади на боковых накладках), за счет чего и достигается принудительная вытяжка отработанного воздуха в атмосферу (происходит процесс эжектирования). - Конструкция накладок обеспечивает минимальное сопротивление на входе и выходе воздуха, что в свою очередь в комбинации с подобранным сечением впускных и выпускных окон обеспечивает оптимальные показатели вентиляции салона. - Удобство и надежность монтажа. Зацепы на накопнике позволяют завесить его и освободить руки (или обойтись без помощника) для закрепления винтами на капоте. Пять точек фиксации через вентиляционные отверстия на капоте позволяют надежно и равномерно притянуть накопник к кузову. <p>Накладки боковых стоек крепятся при помощи защелок и дополнительно фиксируются на двусторонний скотч. Сверление кузова не требуется. Полное отсутствие каких-либо заглушек.</p> <p>Перед установкой накладок на автомобиль, должна быть внимательно изучена ИНСТРУКЦИЯ ИЗДЕЛИЯ.</p>	
СООТВЕТСТВУЕТ ТРЕБОВАНИЯМ	
<p>ТУ 29.32.30-005-81846629-2018</p>	
ШТАМП ОТК	СВЕДЕНИЯ ОБ УПАКОВКЕ
ПРЕДПРИЯТИЕ ИЗГОТОВИТЕЛЬ	КОНТАКТЫ
<p>ООО «АвтоПолимерСервис», ИНН 6321191196, Россия, 445043, г. Тольятти, ул. Коммунальная 39, офис 403</p>	<p>тел: (8484) 75-82-76, 75-82-77 e-mail: info.aps163@mail.ru</p> <p>www.aps163.ru</p>

Гарантийный срок на изделие

Гарантийный срок составляет 60 месяцев с момента установки изделия на автомобиль, но не более 60 месяцев и 15 дней со дня приобретения товара в розничной торговой сети, или не более 60 месяцев и 15 дней при получении товара, приобретенного дистанционным способом.

Производитель (продавец) гарантирует соответствие качества поставляемого товара требованиям законодательства РФ, стандартам, контрольным образцам, техническим условиям, и паспорту изделия, устанавливающим требования по качеству и соответствующим параметрам, опубликованным на сайте производителя - <http://www.aps163.ru/>

Гарантийный срок на комплектующие изделия и составные части основного товара устанавливаются Производителем в том же порядке, что и гарантийный срок на основной товар (см. выше). Во время гарантийного срока детали подлежащие замене по гарантии, а также ремонтные работы, поставляются и осуществляются бесплатно, при наступлении гарантийного случая. Не разрешается вносить какие-либо изменения в конструкцию товара, а также использовать товар не по назначению, как не прошедший обязательную сертификацию, например, устанавливать на иные модели автомобилей, не указанные в паспорте изделия. Гарантия снимается, если дефекты возникли по вине потребителя или третьих лиц, в результате нарушения правил транспортировки, хранения, монтажа, демонтажа, условий эксплуатации, а также внесения каких-либо изменений в конструкцию товара и использования не по назначению. Производитель (продавец) не несет ответственности за нанесение ущерба здоровью или имуществу в результате неправильного хранения, крепления или использования (эксплуатации) товара.

При возникновении любых вопросов об использовании товара обратитесь к продавцу товара или к Производителю. Внимательно изучите инструкции и информацию о товаре.

Назначенный срок службы изделия 5 лет.

Рекомендуем сохранять документы, подтверждающие оплату товара в течении всего срока службы изделия.

Возврат товара и претензии по качеству.

Возврат осуществляется в соответствии с законодательством РФ:

Возврат товара надлежащего качества.

Вернуть товар, купленный в розничной торговой сети, возможно в случае, если соблюдены условия (п. 1 ст. 502 ГК РФ; п. 1, 2 ст. 25 Закона о защите прав потребителей; п. 26 Правил, утв. Постановлением Правительства РФ от 19.01.1998 N 55):

- товар не подошел по форме, габаритам, фасону, расцветке, размеру или комплектации, и с момента приобретения товара прошло не более 14 дней, не считая дня покупки товара;

-приобретенный товар не был в употреблении, сохранены его товарный вид, потребительские свойства, пломбы, фабричные ярлыки, а также имеются доказательства приобретения товара у данного продавца - товарный или кассовый чек, иные документы, подтверждающие оплату товара. В то же время отсутствие указанных документов не лишает потребителя возможности ссылаться на свидетельские показания.

-на день обращения к продавцу аналогичный товар в продаже у него отсутствует, в связи с чем обмен приобретенного вами товара невозможен.

Возврат денежной суммы за товар, приобретенного в розничной торговой сети осуществляется продавцом в трехдневный срок со дня возврата товара продавцу. Для возврата товара необходим документ, удостоверяющий личность. Возврат товара надлежащего качества, приобретенного дистанционным способом через интернет-магазин возможен в случае, если сохранены его товарный вид (упаковка, ярлыки), потребительские свойства, в течении 14 дней после передачи товара. (Статья 26.1 Закона о защите прав потребителей).

В сопроводительных документах на товар, приобретенного дистанционным способом через интернет-магазин Производителя <http://www.aps163.ru/>, присутствуют пошаговая Памятка покупателя на возврат качественного товара, Бланк Заявления.

При отказе или возврате товара надлежащего качества, приобретенного дистанционным способом, денежная сумма, уплаченная за товар, возвращается, за исключением расходов продавца на доставку от потребителя возвращенного товара, не позднее, чем через десять дней со дня предъявления потребителем соответствующего требования (Статья 26.1 Закона о защите прав потребителей).

Возврат товара и претензии по товару ненадлежащего качества.

Под Товаром ненадлежащего качества понимается Товар, который неисправен и не может обеспечить исполнение своих функциональных качеств. Полученный Товар не соответствует описанию на сайте Производителя, при покупке Товара дистанционным способом. Товар, отличающийся элементами внешнего вида, оформлением и оттенками цвета от представленных в описании на сайте Производителя <http://www.aps163.ru/>, не является неисправным или нефункциональным. Если Вам был передан товар ненадлежащего качества, и оно не было заранее оговорено продавцом, Вы вправе воспользоваться положениями ст. 18 Закона о защите прав потребителей. Вы вправе, в частности, отказаться от исполнения договора купли-продажи, вернуть товар ненадлежащего качества и потребовать возврата уплаченной за товар денежной суммы. Любые из перечисленных требований должны быть предъявлены вами в письменной форме посредством заполнения заявления в свободной форме с указанием сути претензии.

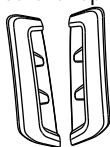
В сопроводительных документах на Товар , приобретенных дистанционным способом через интернет-магазин Производителя <http://www.aps163.ru/>, присутствуют пошаговая Памятка покупателя на возврат некачественного товара, Бланк Заявления.

Требования о возврате уплаченной денежной суммы за товар ненадлежащего качества подлежат удовлетворению в течение 10 дней со дня предъявления соответствующего требования (ст. 22 Закона РФ "О защите прав потребителей").

ОБОЗНАЧЕНИЕ ИЗДЕЛИЯ	НАИМЕНОВАНИЕ ИЗДЕЛИЯ
0701-30 черные 0701-31 белые 0701-31 серые	Накладки вентиляции салона Aero-Effect OPTIMAL

Комплектация

Накладка на капот - 1шт. Накладка на заднюю стойку прав./лев. - 1шт./1шт.
 Саморез 4,3x22,2 - 5 шт. Шайба стопорная - 5 шт. Шайба плоская 8мм - 5 шт.



x 5

x 5

x 5

Последовательность установки

Установка должна производиться на чистом сухом автомобиле!

ТЕМПЕРАТУРА УСТАНОВКИ НЕ НИЖЕ +5°C

ВНИМАНИЕ! Подштамповки кузова на разных автомобилях могут иметь свои особенности. Внутри вентиляционных отверстий на боковых стойках возможно присутствие капель сварки, или иных включений, что может препятствовать установке накладок. В таких местах допускается аккуратная подрезка зацепов на накладках.

1 Установка накладки капота.

1.1 Открыть капот.

1.2 На внутренней стороне накладки имеются два зацепа, которые необходимо завести в вентиляционные отверстия на капоте как показано на рис.1

1.3 Завесить накладку на капоте впускным отверстием вверх. Боковое вентиляционное отверстие при этом должно быть расположено с левой (водительской) стороны автомобиля.

1.4 Подсобрать накладку на капоте пять саморезов со стопорной и плоской шайбами соответственно.

1.5 Закрепить накладку на капоте пять саморезами с шайбами через вентиляционные отверстия капота.

Вначале необходимо наживить все пять саморезов, а только затем равномерно их затянуть.

2 Установка боковых накладок (рис.2).

2.1 Перед монтажом накладок поверхность, где будет приклеен двусторонний скотч необходимо обезжирить спиртом или обезжиривателем (проверить на невидимой части кузова)

2.2 Отклеить с оборотной стороны накладок небольшие концы (3 - 4 см) красной защитной ленты (лайнера) сверху, таким образом, чтобы загнув их во внешнюю сторону накладки, получились выступающие язычки. Язычки лайнера необходимо загнуть и прижать, сделав складку, чтобы они не вернулись внутрь накладки. Полностью защитную ленту НЕ СНИМАТЬ!

2.3 С оборотной стороны накладок имеются зацеп снизу и защелка сверху.

2.4 **Ввести с усилием** нижний Г-образный зацеп накладки в вентиляционное отверстие боковины и сместить боковую накладку до конца вниз и вперед.

2.5 **Надавить с усилием** на верхнюю часть накладки чтобы защелка зацепилась за кромку вентиляционного отверстия.

2.6 Вытянуть защитную красную ленту и прижать накладку к кузову.

Схема установки

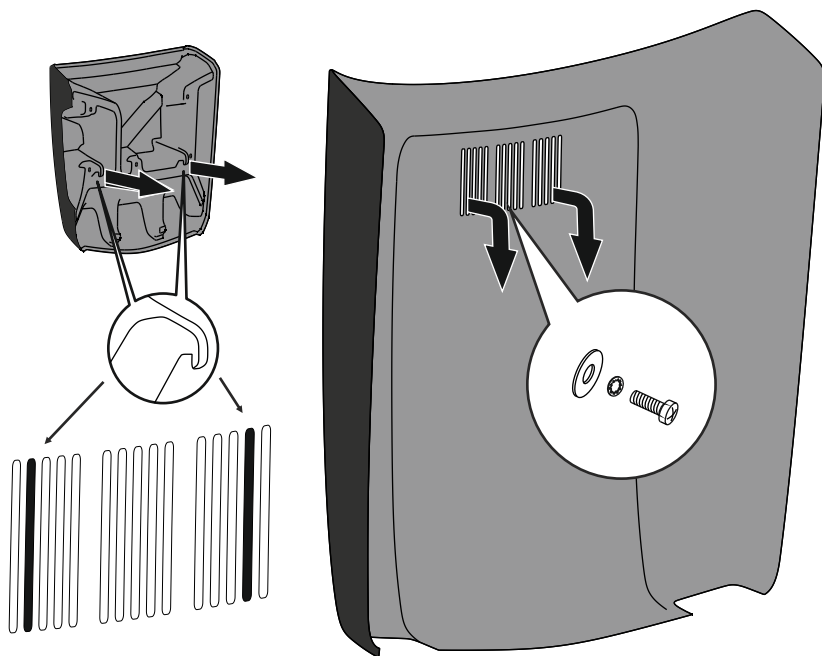


рис.1

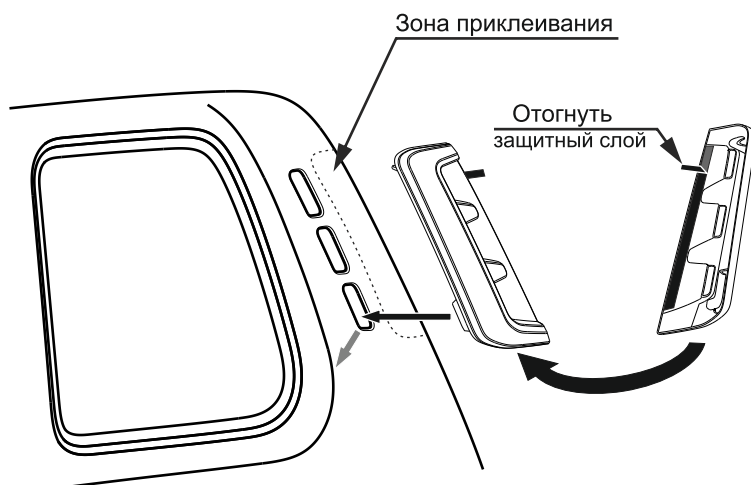


рис.2